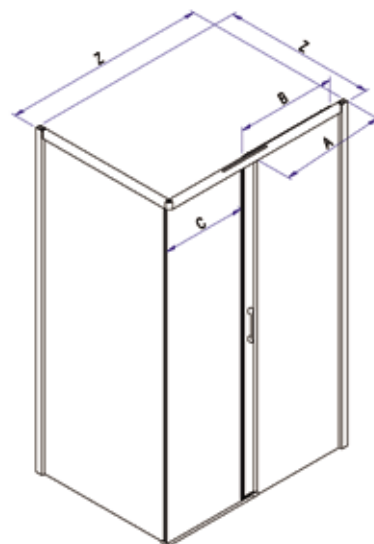


NEW



Soft Closing, optional solo su richiesta

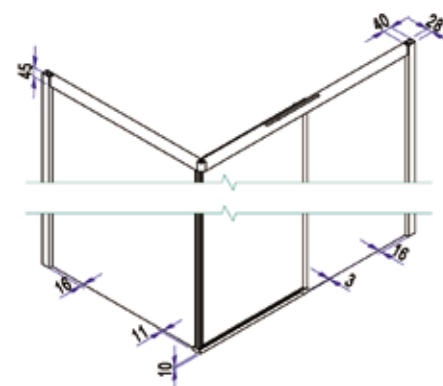
Finitura profili in alluminio:

- ULU** brillantato cromo
- L91** bianco opaco
- L95** grigio opaco
- L96** nero opaco

Finitura pannelli in vetro temperato:




- TR** trasparente
- ST** stampato
- RF** trasparente con fascia satinata H.100 cm.

Porta scorrevole a due ante. Apertura laterale ad anta scorrevole, una fissa ed una apribile.
Porta scorrevole installabile solo con parete fissa dedicata. Non è possibile l'installazione a nicchia.




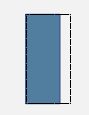


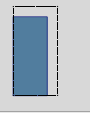

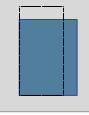
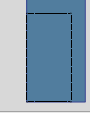


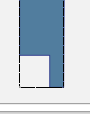
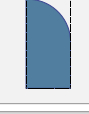


Misure (mm.)

ZENITH
GRAND POLARIS
ACRUX
EUROPA SP
EUROPA
STONEFIT
OPEN
STONE
CEE ART SP
CEE ART

Articolo	Estensibilità Z [cm]	A [cm]	B [cm]	C [cm]	 [dm³]	 [kg]	 [n°]	Pannelli	ULU	L91-L95-L96
B0770	97,5-99,5	48,6-50,6	48,9	38	116	35	1	TR ST RF		
B0771	107,5-109,5	58,6-60,6	48,9	38	124	37	1	TR ST RF		
B0773	117,5-119,5	58,6-60,6	58,9	48	125	38	1	TR ST RF		
B0775	127,5-129,5	68,6-70,6	58,9	48	131	39	2	TR ST RF		
B0776	137,5-139,5	68,6-70,6	69,1	58	138	40	2	TR ST RF		
B0777	147,5-149,5	73,3-75,3	74,6	63	143	41	2	TR ST RF		
B0779	157,5-159,5	80,1-82,1	77,6	66	149	42	2	TR ST RF		
B0772	167,5-169,5	83,6-85,6	84,1	73	149	44	2	TR ST RF		
Parete fissa										
B0791	67,5-69,5	//	//	//	116	35	1	TR ST RF		
B0792	70,5-72,5	//	//	//	124	37	1	TR ST RF		
B0793	75,5-77,5	//	//	//	125	38	1	TR ST RF		
B0794	77,5-79,5	//	//	//	131	39	1	TR ST RF		
B0795	80,5-82,5	//	//	//	138	40	1	TR ST RF		
B0796	87,5-89,5	//	//	//	143	41	1	TR ST RF		
B0797	90,5-92,5	//	//	//	149	42	1	TR ST RF		
B0798	97,5-99,5	//	//	//	149	44	1	TR ST RF		

Porta scorrevole abbinabile solo alla sua parete fissa dedicata, l'installazione a nicchia non è possibile.

Prodotti Speciali										
MISURE LIMITE: Porta, altezza max 210 cm. - min 50 cm. / larghezza max 200 cm. - min 90 cm. - Parete fissa, altezza max 210 cm. - min 50 cm. / larghezza max 120 cm. - min 20 cm.										
Tipo (Livello)	STANDARD	Forme SPECIALI				Descrizione	Parete fissa			
Livello 1						ALTEZZA inferiore ALTEZZA superiore LARGHEZZA inferiore LARGHEZZA superiore				
Livello 2						ALTEZZA inferiore / LARGHEZZA inferiore ALTEZZA superiore / LARGHEZZA inferiore ALTEZZA inferiore / LARGHEZZA superiore ALTEZZA superiore / LARGHEZZA superiore				
Livello 3						VETRO sopra muretto VETRO sagomato VETRO ritagliato FORME SPECIALI				
Livello 4	SOLUZIONI DIVERSE da quelle contemplate nei livelli 1, 2 e 3: si veda la sezione dedicata da pag. 19 a pag. 41					CONTATTARE UFFICIO CLIENTI per avere la fattibilità e il prezzo				

Modulo di richiesta disponibile on-line sul sito: www.samo.it/it/prodotti-speciali - In caso di annullamento dopo l'accettazione, sarà addebitato il costo totale dell'ordine.

Codice	Trattamento Vetri	Descrizione
D...	Stampa Digitale	Considerare un aumento del prezzo rispetto alla finitura TR
DF	StarClean	Trattamento vetro anticalcare